МБДОУ ДС ОВ № 3 пгт. Афипского МО Северский район

Памятка для родителей
«Рисование штрихами с детьми 3 – 4 лет»

Составил: воспитатель Мимоходова Т.В

Штриховка — один из видов упражнений для детей, который главным образом направлен на развитие мелкой моторики. Несформированность графических навыков и умений мешает ребенку выразить в рисунке задуманное и затрудняет развитие познавательных способностей и эстетического восприятия.

Чем же полезна штриховка для детей?

- укрепляет мышцы детской руки;
- способствует концентрации внимания;
- развивает умение ориентироваться на плоскости;
- вырабатывает аккуратность, усидчивость;
- учит регулировать нажим карандаша;
- приучает ребёнка действовать по установленным правилам;
- способствует развитию мышечной памяти;
- закрепляет умение правильно держать карандаш, ручку;
- способствует формированию красивого почерка.

Существуют различные виды штриховки: горизонтальная, вертикальная, по диагонали, волнистыми, ломаными линиями и т. д. Важно следить за тем, чтобы штриховые линии были параллельны и не выходили за контур рисунка. Штриховку рисунков горизонтальными, вертикальными и наклонными линиями можно выполнять в разных направлениях: справа налево и слева направо, сверху вниз и снизу вверх.

Для малышей хорошо использовать различные готовые картинки, в которых нужно добавить некоторые элементы в виде штриховки. Занятия штриховкой доставляют детям радость, развивают любознательность, делают их творчески раскованными.

Правила выполнения штриховки:
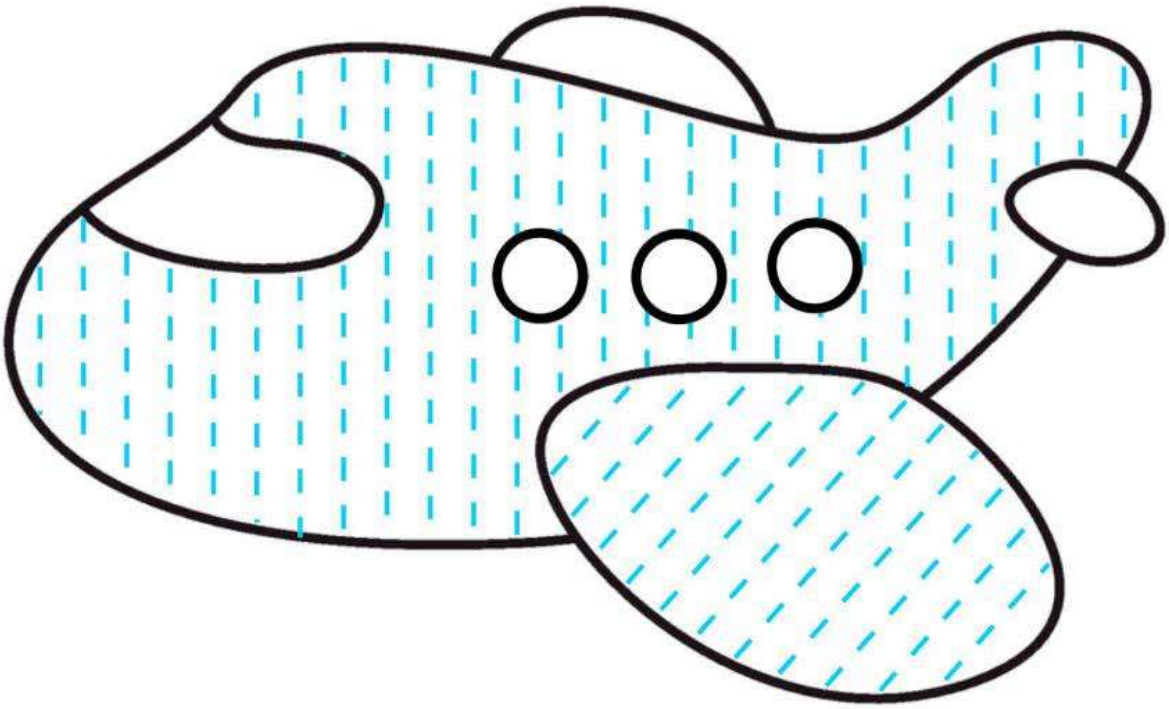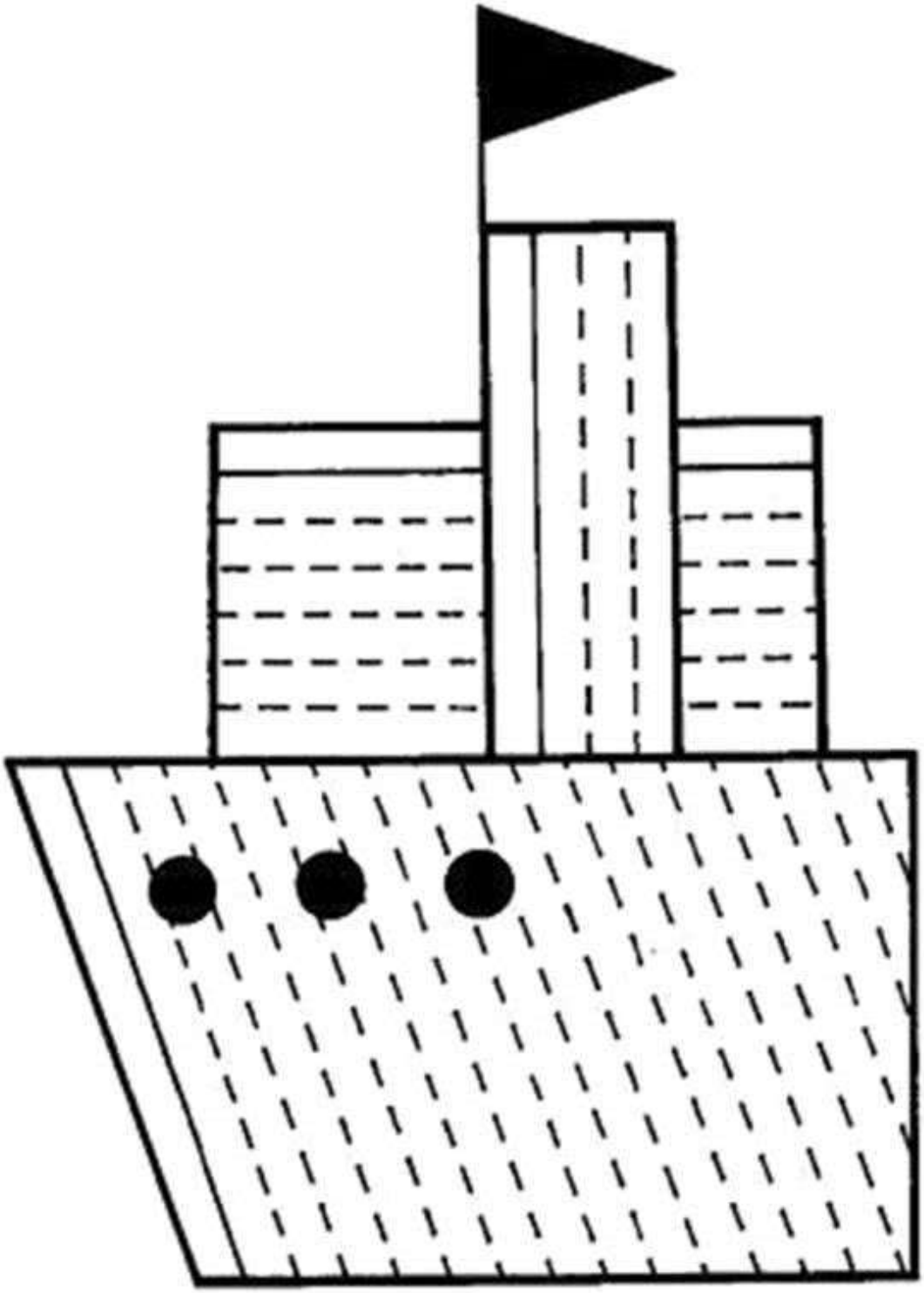
1. Штриховать нужно в указанном стрелкой направлении
2. Проводить линию следует строго определённой формы
3. Линии должны быть параллельны друг другу
4. Расстояние между линиями должно быть одинаковым
5. Нельзя выходить за контур изображения